

STFABWH3



Skupina výrobků	Myčky na nádobí
Povrchová úprava	Lesk
Komerční šířka	60 cm
Komerční výška	82 cm
Instalace	Pod linkou vestavěná
Kuchyňský panel	Není součástí dodávky
Počet košů	3, FlexiDuo
Motor	Inverter 2.0
EAN kód	8017709305079



Programy/funkce



Počet programů	10 + 1	Automatický senzor 45 – 65	Ano
Teploty mytí	38, 45, 50, 55, 65, 70, 75 °C	Mix	Ano
Důkladně namočte vodou	Ano	Tichý (-2 dB)	Ano
Express 27"	Ano	Intenzita	Ano
Krystal	Ano	Samočistící	Ano
Full express – 60 minut	Ano	Hygiena 99,9 %	Ano
ECO	Ano		

Možnosti



Možnost Dry Assist+	Ano	Možnost 1/2 naplnění	Ano
Možnost časovače zpoždění	Až 9 hodin	FlexiZone	
		Možnost speciálních programů	Ano

Košíky



Barva koše	Šedá	Horní koš se systémem EasyGlide	Ano
Barva komponentů koše	Šedá	Největší naložitelné nádobí v horním koši	19,0 cm
Rukojet'	Z plastu s nerezovou vložkou na horním a spodním koši	Spodní koš	Se 4 skládacími stojany
Horní koš	S 3 skládacími stojany		
Skleněný držák	Ano		

Nastavení výšky horního koše Na třech úrovních (5 cm)

Spodní koš s vložkami proti odkapávání Ano

Největší naložitelné nádobí ve spodním koši 30,0 cm

Barevné vnitřní komponenty Šedá

Technické parametry



Width (mm)	598 mm
Depth (mm)	584 mm
Typ zobrazení	LED displej (1 číslice)
Product Height (mm)	818 mm
Ovládání	Elektronické
Displej	Opožděný start
Programme graphics	Symbols
Indikátor zapnutí/vypnutí	Ano
Světelný indikátor soli	Světlo
Indikátor leštidla	Světlo
Indikátor konce cyklu	Akustický signál
Mycí systém	Planetarium
Třetí ostříkovačí rameno	Jednoduchý
Změkčovač vody	S elektronickým nastavením
Snímač zakalení Aquatest	Ano
Systém ochrany před vytopením	Celkový Acquastop

Přívod vody	Jediný; studená/teplá voda max. 60 °C – úspora energie s teplou vodou do 35 %
Maximální tvrdost vody	100°fH;58°dH
Sušící systém	Přirozené kondenzační sušení s automatickým otevíráním dvířek Dry Assist + na konci cyklu
Ochrana před parou	Kovový plech
Materiál vany	Nerezová ocel
Filtr	Nerezová ocel
Skryté topné těleso	Ano
Závěsy	Samovyvažování s pevnými závěsy
Min. a max. výška soklu	98 – 168 mm
Seřiditelné nožičky	7 cm, od 820 do 890 mm
Additional gaskets	Yes, with stainless steel plate
Back cover	Yes
Depth of dishwasher with open door (mm)	1146
Zadní nožičky nastavitelné zepředu	Ano
Top cover	In plastic

Výkon/energetický štítek – nař. 2019



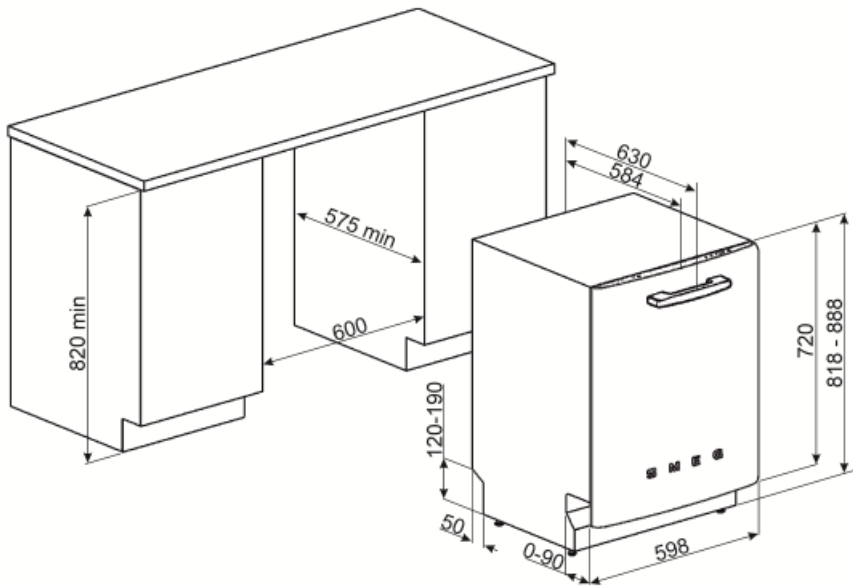
Energy Efficiency Class	B
Energy consumption [per 100 cycles, based on the eco programme]	63 kWh
Rated capacity (ps)	13
Water consumption [per cycle]	9,0 litres

Programme duration	4:25 h:min
Airborne acoustical noise emissions	44 dB(A) re 1 pW
Airborne acoustical noise emission class	B
Energy efficiency Index (EEI)	37,9

Elektrické připojení

Zástrčka	(F; E) Schuko
Připojený výkon	1800 W
Stávající	10 A
Napětí	220-240 V

Knitočet (Hz)	50 Hz
Druh připojení	Jednofázové (motory)
Délka napájecího kabelu	140 cm



Not included accessories

KITPL60FABB



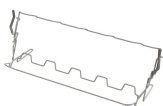
Sada soklu v bílé barvě s nastavitelnou výškou. Lze namontovat na všechny plně integrované a podstavcové modely s pevným otočným kloubem. Lze instalovat i na modely s variabilním otočným kloubem nebo závěsy Flexifit.

KITPL60FABN



Sada soklu v černé barvě s nastavitelnou výškou. Lze namontovat na všechny plně integrované a podstavcové modely s pevným otočným kloubem. Lze instalovat i na modely s variabilním otočným kloubem nebo závěsy Flexifit.

KITGH



Sada držáku skla. Musí být namontován na první koš, ale pouze pokud jsou k dispozici skládací regály

KITPL60FABX



























Sada soklu z nerezové oceli s nastavitelnou výškou. Lze namontovat na všechny plně integrované a podstavcové modely s pevným otočným kloubem. Lze instalovat i na modely s variabilním otočným kloubem nebo závěsy Flexifit.

KITPLV2



Sada prodloužení pro myčku nádobí a pračku: délka m. 2

Symbols glossary (TT)

	Aquatest měří čírost vody během automatického programu a automaticky zajišťuje minimální spotřebu vody a energie.		Proti odkapávání: Některé modely myček nádobí jsou vybaveny speciálními polymerními tryskami proti odkapání, které zlepšují proces sušení.
	COMM_HEIGHT_82_72 dpi		Časovač zpoždění: Časovač zpoždění může odložit spuštění programu až o 24 hodin.
	EasyGlide: Pohodlný systém EasyGlide pro snadné vyložení spotřebiče, který umožňuje dosáhnout maximální flexibility naplnění zařízení.		FlexiDuo: 3. koš na příbory FlexiDuo umožňuje libovolně uspořádat příbory nebo malé šálky, naběračky nebo objemné nádoby: skládá se ze dvou samostatných a pohyblivých modulů.
	FlexiZone: Flexizone s 1/2 náplně umožňuje prát s menší náplní, což šetří energii, vodu a čas a neexistují žádná omezení ohledně umístění prádla.		Hladina hluku: Vynikající izolace a speciální zařízení omezují hluk na minimum.
	PLANETARIUM_WASHING_SYSTEM_72dpi		Auto 45° – 65°: Automatický program upravuje délku cyklu v závislosti na potřebě předmytí a počtu potřebných opláchnutí.
	Křišťál: Program Křišťál je určen pro choulostivé nádoby, jako jsou sklenice a porcelán.		Eko: Eko, tento program ekonomického praní využívá nízké množství vody a energie, aby poskytl neekologičtější možnost čištění.
	Normální program: Normální program je vhodný pro běžný stupeň znečištění pro každodenní použití.		Program máčení: Program máčení umožňuje opláchnutí, aby nedošlo k zaschnutí nečistot.
	Rychlý 27 minut: Rychlý program Rychlý 27 minut umyje náplň za pouhých 27 minut.		Ultraclean: Možnost Ultraclean provádí konečné opláchnutí při vysoké teplotě 70 °C, čímž eliminuje prakticky všechny bakterie.
	Symboly ukazují počet sad nádobí myčky nádobí.		Total Acquastop: Kromě částečné ochrany Acquastop ve všech myčkách nádobí Smeg jsou některé modely vybaveny elektronickým zařízením namontovaným na přívodní hadici, které monitoruje hladinu vody v zařízení, detekuje netěsnosti v hadici a v případě potřeby okamžitě vypíná přívod vody.
	Systém WaterSave zajišťuje nejlepší výsledky mytí s minimální spotřebou vody v závislosti na modelu myčky nádobí.		Cyklus rychlého mytí: pro běžně znečištěné smíšené náplně, jako jsou nádoby a pánve, a to i se zaschlými zbytky. Nádoby se umyje a vysuší za 60 minut.
	...		Mycí cyklus vhodný pro běžně znečištěné nádoby, a to i se zaschlými zbytky. Zajišťuje maximální snížení hluku, a je proto ideální, pokud jej chcete spustit
	Umožňuje povolit další programy, pokud jsou vybrány společně s jakýmkoli mycím cyklem. Po výběru požadovaného mycího cyklu stiskněte tlačítko (	Volba Dry Assist + kromě úspory energie zajišťuje dokonalé vysušení nádobí automatickým otevřením dveří na konci mycího cyklu.
	Třída energetické účinnosti B		HYGIENA 99,9 % Program praní při vysoké teplotě. 75° oplach zaručuje odstranění 99,9 % choroboplodných zárodků a bakterií.



Práce zaměřená na neustálé zlepšování umožnila vytvořit druhou generaci inverterového motoru 2.0, který se vyznačuje vyšší účinností a trvanlivostí v čase, což umožňuje velmi vysoký výkon a nižší spotřebu energie a hlučnost.