


SI5322B



Skupina výrobků
Vestavěný typ
Detail
Elektrické napájení
Typ
EAN kód

Varná deska
Ultra nízký profil
30 cm
Elektřina
Indukce
8017709193386



Aesthetics



Estetika	Universale
Barva	Černá
Povrchová úprava	Sklo
Materiál	Sklo
Typ skla	Keramická
Skleněný okraj	Šikmý okraj
Typ nastavení ovládní	Digi Touch
Barvy LED	Červená
Poloha ovládacího knoflíku	Přední
Logo	Sítotisk
Barva sítotisku	Šedá

Program/funkce



Počet indukčních varných zón	2
Počet varných zón se zesíleným výkonem	2
Hlavní vypínač zapnout/vypnout	Ano
Úrovně výkonu	9
Celkový počet varných zón	2

Možnosti



Výřez pracovní desky	490x270 mm	Ukazatel zbytkového času	Ano
Časovač ukončení vaření	2	Zámek ovládacích prvků/Bezpečnost dětí	Ano
Minutka	1	Rychlé spuštění	Ano
Alarm ukončení vaření	Ano		

Technické parametry



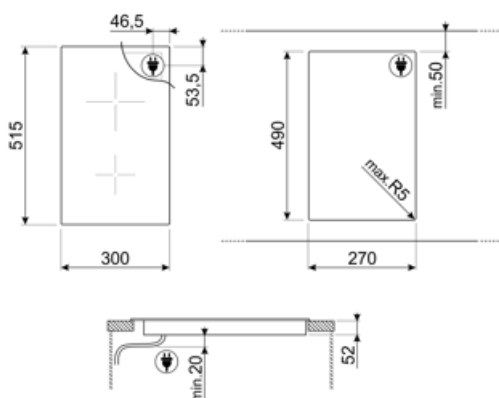
Přední střední - Indukční – jediná - 1.30 kW - Booster 1.40 kW - Ø 16.0 cm

Zadní střední - Indukční – jediná - 2.30 kW - Booster 3.00 kW - Ø 21.0 cm

Automatické nastavení podle rozměru nádoby	Ano	Automatické vypnutí při přehřátí	Ano
detekce nádoby	Ano	Indikátor zbytkového tepla	Ano
Indikace minimálního průměru nádobí	Ano	Ochrana proti náhodnému spuštění	Ano

Elektrické připojení

Jmenovitý příkon elektrického připojení (W)	3500 W	Kmitočet (Hz)	50/60 Hz
Stávající	16 A	Power supply cable length	120 cm
Napětí (V)	220-240 V	Terminal box	No
Typ elektrického kabelu	Jednofázový	Zástrčka	Ne













Compatible Accessories



SCRP

Stěrka na indukční a keramické varné desky a teppanyaki

Symbols glossary

	Posilovač výkonu: možnost umožňující provoz zóny s plným výkonem, pokud je nutné velmi intenzivní vaření.		Ultra nízký profil: Instalace výrobku s plochým okrajem – výška 1 mm.
	Dětský zámek: některé modely jsou vybaveny zařízením pro uzamčení programu/cyklu, takže jej nelze omylem změnit.		Dotykové ovládání
	Ochrana proti přehřátí: Bezpečnostní systém, který automaticky vypne varnou desku v případě přehřátí řídicí jednotky.		Indukce: Provoz těchto varných desek je založen na principu elektromagnetické indukce. Teplo vzniká přímo ve spodní části nádobí během jeho kontaktu s varnou deskou.
	Funkce rychlého spuštění: zvolené teploty je dosaženo rychleji. Topný článek pracuje s maximálním výkonem, dokud není dosaženo správné teploty.		Indikace zbytkového tepla: Po vypnutí sklokeramické varné desky indikátor zbytkového tepla ukazuje, která z varných zón je stále horká. Když teplota klesne pod 60 °C, indikátor zhasne.
	Uplynutý čas: ukazuje, jak dlouho je varná zóna používána.		Časovač: Všechny keramické varné desky mají časovač, který automaticky ukončí vaření po předem nastaveném čase.